




ESTADOS
FINANCIEROS

GESTION 2019

BALANCE GENERAL COMPARATIVO
Al 31 de diciembre de 2019 y 2018
(Expresado en Bolivianos)

	<u>Nota</u>	<u>2019</u>	<u>2018</u> <u>Reexpresado y</u> <u>Reclasificado</u>
<u>ACTIVO</u>			
<u>ACTIVO CORRIENTE</u>			
Disponibilidades	4	972,771,598	487,623,826
Cuentas Comerciales por Cobrar	5	151,593,449	123,824,729
Otras Cuentas por Cobrar	6	647,161,293	2,034,657,485
Bienes de Cambio	7	134,808,568	140,127,987
TOTAL ACTIVO CORRIENTE		1,906,334,909	2,786,234,027
<u>ACTIVO NO CORRIENTE</u>			
Cuentas por Cobrar Largo Plazo	8	1,206,665,348	936,952,270
Inversiones Permanentes	9	26,686,714,939	24,650,955,508
Bienes de Uso	10	6,527,614,280	17,840,113,861
Cargos Diferidos	11	132,944,971	141,131,708
TOTAL ACTIVO NO CORRIENTE		34,553,939,539	43,569,153,347
TOTAL ACTIVO		36,460,274,447	46,355,387,375

Los estados financieros de la empresa, deben ser leídos en forma conjunta con las notas que se describen 1 a la 32 que forman parte de los estados financieros



Lic. Felipe Sánchez Guzmán
GERENTE DE DESARROLLO EMPRESARIAL
Y ECONOMÍA a.i. - ENDE



Ing. Jorge Cordero Zárate
PRESIDENTE EJECUTIVO a.i.
ENDE



Lic. Beatriz Luisa Arellano Chávez
JEFE CONTABILIDAD CENTRAL - ENDE
MAT. PROF. CDA 07-T98 / CAUB - 10248




Lic. Hans Jürgen Cáceres Moreira
JEFE DEPTO. ECONOMÍA EMPRESARIAL
ENDE

BALANCE GENERAL COMPARATIVO
Al 31 de diciembre de 2019 y 2018
(Expresado en Bolivianos)

	<u>Nota</u>	<u>2019</u>	<u>2018</u> <u>Reexpresado y</u> <u>Reclasificado</u>
PASIVO			
PASIVO CORRIENTE			
Deudas Comerciales	12	141,846,109	226,915,597
Deudas Bancarias y Financieras	13	443,789,185	-
Deudas Sociales	14	2,606,878	909,247
Deudas Fiscales	15	317,444,682	474,343,087
Otras Deudas	16	146,437	200,399
Otros Créditos Diferidos	17	33,519,134	34,558,561
TOTAL PASIVO CORRIENTE		939,352,425	736,926,892
PASIVO NO CORRIENTE			
Deudas Comerciales Largo Plazo	18	174,596,114	157,696,684
Deudas Fiscales Largo Plazo	19	127,780,369	-
Cuentas por Pagar Largo Plazo	20	21,933,416,835	32,878,106,994
Previsiones	21	19,253,705	18,052,952
Ingresos Diferidos	22	53,133,849	887,594,432
TOTAL PASIVO NO CORRIENTE		22,308,180,872	33,941,451,063
TOTAL PASIVO		23,247,533,296	34,678,377,954
PATRIMONIO			
Capital Institucional	23	3,406,796,538	3,375,641,077
Ajuste de Capital		1,306,362,364	1,245,946,169
Transferencias y Donaciones		225,155,228	207,610,803
Revalorización Técnica de Bienes		18,917,147	19,256,634
Ajuste de Reservas Patrimoniales		29,331,361	25,165,762
Resultados Acumulados		7,141,937,811	5,686,828,015
Resultado del Ejercicio		1,084,240,702	1,116,560,961
TOTAL PATRIMONIO		13,212,741,151	11,677,009,421
TOTAL PASIVO MAS PATRIMONIO		36,460,274,447	46,355,387,375

Los estados financieros de la empresa, deben ser leídos en forma conjunta con las notas que se describen 1 a la 32 que forman parte de los estados financieros



Lic. Felipe Sánchez Guzmán
GERENTE DE DESARROLLO EMPRESARIAL
Y ECONOMÍA a.i. - ENDE



Ing. Jorge Cordero Zárate
PRESIDENTE EJECUTIVO a.i.
ENDE



Lic. Beatriz Luisa Aranibar Chávez
JEFE CONTABILIDAD CENTRAL - ENDE
MAT. PROF. CDA 07-T98 / CAUB - 10248



Lic. Hans-Jürgen Cáceres Moreira
JEFE DEPTO. ECONOMÍA EMPRESARIAL
ENDE


ESTADO DE RECURSOS Y GASTOS CORRIENTES COMPARATIVO

Por los Periodos 01 de enero al 31 de diciembre de 2019 y 2018


(Expresado en Bolivianos)

	Nota	2019	2018 Reexpresado y Reclasificado
INGRESOS			
INGRESOS DE EXPLOTACION ELECTRICA			
	24		
Ingresos por Generación de Energía Eléctrica		204,037,592	213,942,168
Ingresos por Transmisión de Energía Eléctrica		408,779,077	388,146,164
Ingresos por Distribución Energía Eléctrica		123,981,476	126,947,212
Alquileres Bienes de Serv. Eléctrico		36,049,006	33,157,055
Otros Ingresos de Operación		2,233,994	2,144,091
Total Ingresos de Explotación Eléctrica		775,081,145	764,336,689
COSTOS DE OPERACIÓN			
	25		
Costos de Compra de Electricidad		(40,763,923)	(28,582,877)
Costos de Generación		(142,679,275)	(149,509,570)
Costo de Transmisión		(54,148,037)	(49,066,227)
Costo de Distribución		(15,999,706)	(18,792,214)
Gastos Administrativos		(132,526,270)	(102,743,715)
Gastos de Comercialización		(7,957,321)	(9,872,370)
Costos de Reposición		(85,814,103)	(83,308,325)
Otros Gastos de Operación		(24,017,022)	(23,433,854)
Total Costos de Explotación Eléctrica		(503,905,658)	(465,309,153)
RESULTADO DE EXPLOTACION		271,175,487	299,027,537
OTROS INGRESOS			
	26		
Rendimiento por Inversiones en Otras Emp.		1,214,740,529	1,244,593,902
Otros Ingresos no Afectos a la Concesión		12,831,827	13,526,149
Ingresos Varios		329,209,805	-
Ingresos Extraordinarios		6,096,049	6,253,957
Total Otros Ingresos		1,562,878,210	1,264,374,007
OTROS EGRESOS			
	27		
Otros Gastos no Afectos a la Concesión		(221,641,934)	(24,663,478)
Otros Cargos no Afectos a la Concesión		(239,126,543)	(206,756,626)
Egresos Gestiones Anteriores		(253,448,933)	(272,347,712)
Total Otros Egresos		(714,217,410)	(503,767,817)
RESULTADO BRUTO		1,119,836,288	1,059,633,727
AJUSTE POR INFLACION Y TENENCIA DE BIENES		256,957,486	356,220,060
DIFERENCIA DE CAMBIO		(1,492,779)	2,658,352
RESULTADO ANTES DE IMPUESTOS		1,375,300,994	1,418,512,138
Impuesto sobre las Utilidades de las Empresas		(291,060,292)	(301,951,178)
RESULTADO NETO DE LA GESTION		1,084,240,702	1,116,560,961


Los estados financieros de la empresa, deben ser leídos en forma conjunta con las notas que se describen 1 a la 32 que forman parte de los estados financieros




Lic. Felipe Sánchez Guzmán
GERENTE DE DESARROLLO EMPRESARIAL
Y ECONOMÍA a.i. - ENDE



Ing. Jorge Cordero Zárate
PRESIDENTE EJECUTIVO a.i.
ENDE



Lic. Beatriz Luisa Arambar Chávez
JEFE CONTABILIDAD CENTRAL - ENDE
MAT. PROF. CDA 07-T98 / CAUB - 10248



Lic. Hans Jürgen Cáceres Moreira
JEFE DEPTO. ECONOMÍA EMPRESARIAL
ENDE