



ESTADOS FINANCIEROS

GESTION 2017

BALANCE GENERAL COMPARATIVO
Al 31 de diciembre de 2017 y 2016
(Expresado en Bolivianos)

	<u>Nota</u>	<u>2017</u>	<u>2016</u> Reexpresado
<u>ACTIVO</u>			
<u>ACTIVO CORRIENTE</u>			
Disponibilidades	4	1,108,118,790	287,706,979
Cuentas Comerciales por Cobrar	5	94,210,174	85,749,939
Otras Cuentas por Cobrar	6	3,287,693,009	1,700,673,842
Bienes de Cambio	7	146,013,735	107,100,064
TOTAL ACTIVO CORRIENTE		4,636,035,708	2,181,230,824
<u>ACTIVO NO CORRIENTE</u>			
Cuentas por Cobrar Largo Plazo	8	46,061,889	135,320,619
Inversiones Permanentes	9	20,642,609,985	15,460,407,243
Bienes de Uso	10	14,083,278,034	9,914,396,085
Cargos Diferidos	11	129,393,876	156,754,583
TOTAL ACTIVO NO CORRIENTE		34,901,343,784	25,666,878,531
TOTAL ACTIVO		39,537,379,492	27,848,109,355

Los estados financieros de la empresa, deben ser leídos en forma conjunta con las notas que se describen 1 al 22 que forman parte de los estados financieros



Lic. Javier Rolando Pardo Iriarte
**GERENTE NAL. DE DESARROLLO EMPRESARIAL
 Y ECONOMIA - E N D E**



Lic. Beatriz Luisa Aranibar Chávez
**JEFE CONTABILIDAD CENTRAL INTERINO - ENDE
 MAT. PROF. CDA 07-T98 / CAUB - 10248**



Ing. Joaquín Rodríguez Gutiérrez
**PRESIDENTE EJECUTIVO INTERINO
 E N D E**



Lic. Hans Jürgen Cáceres Moreira
**JEFE DEPTO. ECONOMÍA EMPRESARIAL
 E N D E**


BALANCE GENERAL COMPARATIVO
Al 31 de diciembre de 2017 y 2016
(Expresado en Bolivianos)

	<u>Nota</u>	<u>2017</u>	<u>2016</u> Reexpresado
<u>PASIVO</u>			
<u>PASIVO CORRIENTE</u>			
Deudas Comerciales por Pagar	12	155,311,145	160,914,418
Deudas Sociales	13	944,291	818,811
Deudas Fiscales	14	444,671,673	351,113,259
Otras Deudas	15	146,165	75,721
Otros Créditos Diferidos	16	35,714,093	0
TOTAL PASIVO CORRIENTE		636,787,367	512,922,208
<u>PASIVO NO CORRIENTE</u>			
Deudas Comerciales por Pagar Largo Plazo	17	29,111,279	0
Cuentas por Pagar Largo Plazo	18	28,030,861,150	18,686,776,365
Previsiones	19	16,914,458	15,193,244
Ingresos Diferidos	20	871,803,161	46,436,497
TOTAL PASIVO NO CORRIENTE		28,948,690,047	18,748,406,106
TOTAL PASIVO		29,585,477,414	19,261,328,314
<u>PATRIMONIO</u>			
Capital Institucional	21	3,288,207,209	3,341,202,220
Ajuste de Capital		1,109,520,570	1,017,811,875
Transferencias y Donaciones		39,023,779	80,596,917
Revalorización Técnica de Bienes		18,917,147	19,477,455
Ajuste de Reservas Patrimoniales		19,969,701	24,506,526
Resultados Acumulados		4,089,805,679	2,861,569,511
Resultado del Ejercicio		1,386,457,992	1,241,616,536
TOTAL PATRIMONIO		9,951,902,077	8,586,781,041
TOTAL PASIVO MAS PATRIMONIO		39,537,379,492	27,848,109,355


Los estados financieros de la empresa, deben ser leídos en forma conjunta con las notas que se describen 1 al 22 que forman parte de los estados financieros



Lic. Javier Rolando Pardo Iriarte
GERENTE GEN. DE DESARROLLO EMPRESARIAL
Y ECONOMIA - ENDE



Lic. Beatriz Luisa Aranibar Chávez
JEFE CONTABILIDAD CENTRAL INTERINO - ENDE
MAT. PROF. CDA 07-T98 / CAUB - 10248



Ing. Joaquín Rodríguez Gutiérrez
PRESIDENTE EJECUTIVO INTERINO
ENDE



Lic. Hans Jurgen Cáceres Moreira
JEFE DEPTO. ECONOMÍA EMPRESARIAL
ENDE


ESTADO DE RECURSOS Y GASTOS CORRIENTES COMPARATIVO

Por los Periodos 01 de enero al 31 de diciembre de 2017 y 2016

(Expresado en Bolivianos)

Nota	2017	2016 Reexpresado
INGRESOS		
INGRESOS DE EXPLOTACION ELECTRICA		
Ingresos por Generación de Energía Eléctrica	123,826,977	100,514,653
Ingresos por Transmisión de Energía Eléctrica	307,584,740	202,378,095
Ingresos por Distribución Energía Eléctrica	103,145,012	85,533,325
Alquileres Bienes de Serv. Eléctrico	24,137,533	23,596,002
Otros Ingresos de Operación	1,383,995	10,539,806
Total Ingresos de Explotación Eléctrica	560,078,257	422,561,880
COSTOS DE OPERACIÓN		
Costos de Compra de Electricidad	(22,251,020)	(15,483,957)
Costos de Generación	(123,124,474)	(119,147,552)
Costo de Transmisión	(47,573,264)	(48,790,878)
Costo de Distribución	(12,738,331)	(11,417,294)
Gastos Administrativos	(96,623,198)	(71,697,624)
Gastos de Comercialización	(8,018,832)	(6,210,187)
Costos de Reposición	(56,680,149)	(45,572,750)
Otros Gastos de Operación	(16,838,257)	(11,868,371)
Total Costos de Explotación Eléctrica	(383,847,526)	(330,188,614)
RESULTADO DE EXPLOTACION	176,230,731	92,373,267
OTROS INGRESOS		
Rendimiento por Inversiones en Otras Emp.	1,348,335,192	1,216,894,936
Otros Ingresos no Afectos a la Concesión	11,403,183	2,367,240
Ingresos Gestiones Anteriores	18,021,186	6,031,503
Total Otros Ingresos	1,377,759,561	1,225,293,679
OTROS EGRESOS		
Otros Gastos no Afectos a la Concesión	(120,203,302)	(46,614,472)
Otros Cargos no Afectos a la Concesión	(149,697,065)	(91,629,178)
Egresos Gestiones Anteriores	(228,972,419)	(200,758,227)
Total Otros Egresos	(498,872,786)	(339,001,876)
RESULTADO NETO	1,055,117,506	978,665,069
AJUSTE POR INFLACION Y TENENCIA DE BIENES	340,859,138	253,582,592
DIFERENCIA DE CAMBIO	(9,518,652)	9,368,875
RESULTADO NETO DE LA GESTION	1,386,457,992	1,241,616,536

Los estados financieros de la empresa, deben ser leídos en forma conjunta con las notas que se describen 1 al 22 que forman parte de los estados financieros


 Lic. Javier Rolando Pardo Iriarte
**GERENTE NAL. DE DESARROLLO EMPRESARIAL
Y ECONOMIA - ENDE**

 Lic. Beatriz Luisa Aranibar Chávez
**JEFE CONTABILIDAD CENTRAL INTERINO - ENDE
MAT. PROF. CDA 07-T98 / CAUB - 10248**

 Ing. Joaquín Rodríguez Gutiérrez
**PRESIDENTE EJECUTIVO INTERINO
ENDE**

 Lic. Hans Jürgen Cáceres Moreira
**JEFE DEPTO.-ECONOMÍA EMPRESARIAL
ENDE**