



ESTADOS FINANCIEROS

GESTIÓN 2015

BALANCE GENERAL COMPARATIVO
Al 31 de diciembre de 2015 y 2014
(Expresado en Bolivianos)

	<u>Nota</u>	<u>2015</u>	<u>2014</u> Reexpresado
<u>ACTIVO</u>			
<u>ACTIVO CORRIENTE</u>			
Disponibilidades	4	218.824.367	233.435.738
Cuentas Comerciales por Cobrar	5	188.191.334	192.195.171
Otras Cuentas por Cobrar	6	1.411.730.995	2.016.484.268
Bienes de Cambio	7	98.213.687	94.448.029
TOTAL ACTIVO CORRIENTE		<u>1.916.960.383</u>	<u>2.536.563.205</u>
<u>ACTIVO NO CORRIENTE</u>			
Cuentas por Cobrar Largo Plazo	8	183.672.769	1.123.794.034
Inversiones Permanentes	9	8.626.570.268	5.668.948.263
Bienes de Uso	10	4.095.702.550	2.943.459.802
Cargos Diferidos	11	1.417.876	1.399.184
TOTAL ACTIVO NO CORRIENTE		<u>12.907.363.463</u>	<u>9.737.601.283</u>
TOTAL ACTIVO		<u>14.824.323.846</u>	<u>12.274.164.488</u>

Los estados financieros de la empresa, deben ser leídos en forma conjunta con las notas que se describen 1 al 21 que forman parte de los estados financieros



Lic. Javier Rolando Pardo Iriarte
**GERENTE GENERAL DE DESARROLLO EMPRESARIAL
Y ECONOMÍA - ENDE**



Lic. Beatriz Luisa Aranibar Chávez
JEFE CONTABILIDAD CENTRAL INTERINO - ENDE
MAT. PROF. CDA 07-T98 / CAUB - 10248



Ing. Eduardo Paz Castro
**PRESIDENTE EJECUTIVO INTERINO
ENDE**




Lic. Hans Jurgen Cáceres Moreira
**JEFE DEPARTAMENTO ECONOMÍA EMPRESARIAL
ENDE**

BALANCE GENERAL COMPARATIVO
Al 31 de diciembre de 2015 y 2014
(Expresado en Bolivianos)

	<u>Nota</u>	<u>2015</u>	<u>2014</u> Reexoresado
<u>PASIVO</u>			
<u>PASIVO CORRIENTE</u>			
Deudas Comerciales por Pagar	12	257.986.346	206.240.527
Deudas Sociales	13	777.611	823.703
Deudas Fiscales	14	207.978.524	80.653.525
Otras Deudas	15	46.566	47.894
TOTAL PASIVO CORRIENTE		466.789.048	287.765.649
<u>PASIVO NO CORRIENTE</u>			
Cuentas por Pagar Largo Plazo	16	7.345.660.199	6.758.577.673
Previsiones	17	13.364.503	12.293.827
Ingresos Diferidos	18	44.916.748	111.170.873
TOTAL PASIVO NO CORRIENTE		7.403.941.451	6.882.042.372
TOTAL PASIVO		7.870.730.498	7.169.808.022
<u>PATRIMONIO</u>			
Capital Institucional	19	3.273.461.529	2.977.970.345
Ajuste de Capital		857.902.285	735.407.029
Deudores de Capital		8.067.549	8.410.729
Transferencias y Donaciones		75.077.992	47.643.086
Revalorización Técnica de Bienes		18.917.147	19.721.852
Ajuste de Reservas Patrimoniales		20.201.880	16.686.645
Resultados Acumulados		1.264.669.413	491.189.107
Resultado del Ejercicio		1.435.295.554	807.327.671
TOTAL PATRIMONIO		6.953.593.348	5.104.356.467
TOTAL PASIVO MAS PATRIMONIO		14.824.323.846	12.274.164.488


Los estados financieros de la empresa, deben ser leídos en forma conjunta con las notas que se describen 1 al 21 que forman parte de los estados financieros



Lic. Javier Rolando Pardo Iriarte
**GERENTE NAL. DE DESARROLLO EMPRESARIAL
 Y ECONOMIA - ENDE**



Lic. Beatriz Luisa Aranibar Chávez
**JEFE CONTABILIDAD CENTRAL INTERINO - ENDE
 MAT. PROF. CDA 07-T98 / CAUB - 10248**



Ing. Eduardo Paz Castro
**PRESIDENTE EJECUTIVO INTERINO
 ENDE**




Lic. Hans Jurgen Cáceres Morejra
**JEFE DEPTO. ECONOMÍA EMPRESARIAL
 ENDE**

ESTADO DE RECURSOS Y GASTOS CORRIENTES COMPARATIVO

Por los Periodos 01 de enero al 31 de diciembre de 2015 y 2014
(Expresado en Bolivianos)

	Nota	2015	2014 Reexpresado
INGRESOS			
INGRESOS DE EXPLOTACION ELECTRICA			
Ingresos por Generación de Energía Eléctrica		100.067.899	113.052.217
Ingresos por Transmisión de Energía Eléctrica		115.571.228	122.126.131
Ingresos por Distribución Energía Eléctrica		173.094.559	161.436.276
Alquileres Bienes de Serv. Eléctrico		57.316.983	12.991.599
Otros Ingresos de Operación		3.422.879	1.516.188
Total Ingresos de Explotación Eléctrica		449.473.548	411.122.411
COSTOS DE OPERACIÓN			
Costos de Compra de Electricidad		(56.408.638)	(52.583.126)
Costos de Generación		(107.068.424)	(120.202.491)
Costo de Transmisión		(30.759.780)	(26.156.267)
Costo de Distribución		(38.479.884)	(9.976.228)
Gastos Administrativos		(104.212.307)	(80.371.684)
Gastos de Comercialización		(14.060.945)	(5.483.089)
Costos de Reposición		(31.047.607)	(28.093.055)
Otros Gastos de Operación		(12.218.027)	(12.467.202)
Total Costos de Explotación Eléctrica		(394.255.611)	(335.333.142)
RESULTADO DE EXPLOTACION		55.217.937	75.789.269
OTROS INGRESOS			
Rendimiento por Inversiones en Otras Emp.		1.513.043.602	565.159.457
Otros Ingresos no afectos a la Concesión		3.303.981	3.528.146
Ingreso Gestiones Anteriores		1.285.551	159
Total Otros Ingresos		1.517.633.135	568.687.762
OTROS EGRESOS			
Otros Gastos no Afectos a la Concesión		(216.821.997)	(71.775.513)
Intereses Financieros Deudas a Largo Plazo		(35.718.140)	(39.598.276)
Egresos Gestiones Anteriores		(62.883.381)	-
Total Otros Egresos		(315.423.518)	(111.373.789)
RESULTADO NETO		1.257.427.554	533.103.242
AJUSTE POR INFLACION Y TENENCIA DE BIENES		170.184.059	269.081.294
DIFERENCIA DE CAMBIO		7.683.941	5.143.135
RESULTADO NETO DE LA GESTION		1.435.295.554	807.327.671

Los estados financieros de la empresa, deben ser leídos en forma conjunta con las notas que se describen 1 al 21 que forman parte de los estados financieros


Lic. Javier Rolando Pardo Iriarte
GERENTE NAL. DE DESARROLLO EMPRESARIAL
Y ECONOMIA - ENDE


Lic. Beatriz Luisa Aranibar Chavez
JEFE CONTABILIDAD CENTRAL INTERINO - ENDE
MAT. PROF. CDA 07-T98 / CAUB - 10248


Ing. Eduardo Paz Castro
PRESIDENTE EJECUTIVO INTERINO
ENDE


Lic. Hans Jurgen Cáceres Moreira
JEFE DEPTO.-ECONOMÍA EMPRESARIAL
ENDE