

BALANCE GENERAL - CONSOLIDADO

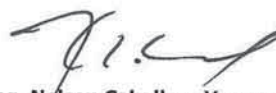
Al 31 de Diciembre de 2010

(Expresado en Bolivianos)

ACTIVO	2010	2009 Reexpresado
ACTIVO CORRIENTE		
Disponibilidades	3 134,181,938.69	90,656,337.00
Cuentas Comerciales por Cobrar	4 72,600,481.63	50,853,451.00
Otras Cuentas por Cobrar	5 88,734,838.77	68,351,956.00
Bienes de Cambio	6 68,566,272.93	52,793,937.00
TOTAL ACTIVO CORRIENTE	364,083,532.02	262,655,681.00
ACTIVO NO CORRIENTE		
Cuentas por Cobrar Largo Plazo	7 260,156,549.09	251,908,917.00
Inversiones Permanentes	8 1,016,750,451.31	554,848,424.00
Bienes de Uso	9 838,296,191.52	657,374,865.00
Cargos Diferidos	10 1,302,319.36	4,040,545.00
TOTAL ACTIVO NO CORRIENTE	2,116,505,511.28	1,468,172,751.00
TOTAL ACTIVO	2,480,589,043.30	1,730,828,432.00

Los estados financieros de la entidad deben ser leídos conjuntamente con las notas que forman parte de los estados financieros.


Lic. Javier Pardo Iriarte
GERENTE DE ADMINISTRACION
Y FINANZAS - ENDE


Ing. Nelson Caballero Vargas
GERENTE GENERAL INTERINO
ENDE


Lic. Marcelo Argandoña Vargas
JEFE DE CONTABILIDAD - ENDE
MAT. PROF. CDA-00-H84 - CAUB-4737


BALANCE GENERAL - CONSOLIDADO
Al 31 de Diciembre de 2010
(Expresado en Bolivianos)

<u>PASIVO</u>	<u>2010</u>	<u>2009</u>
		<u>Reexpresado</u>
<u>PASIVO CORRIENTE</u>		
Deudas Comerciales por Pagar	11 545,019,058.27	81,787,986.00
Deudas Sociales	12 666,025.19	668,824.00
Deudas Fiscales	13 460,920.71	284,562.00
TOTAL PASIVO CORRIENTE	546,146,004.17	82,741,372.00
<u>PASIVO NO CORRIENTE</u>		
Cuentas por pagar largo plazo	14 468,047,427.78	279,364,026.00
TOTAL PASIVO NO CORRIENTE	468,047,427.78	279,364,026.00
TOTAL PASIVO	1,014,193,431.95	362,105,398.00
<u>PATRIMONIO</u>		
	15	
Capital Institucional	1,579,999,745.37	1,470,014,160.00
Ajuste de Capital	209,049,401.39	208,190,264.00
Deudores de Capital	8,067,548.86	8,209,062.00
Transferencias y Donaciones	3,939,118.74	3,852,492.00
Revalorización Técnica de Bienes	20,298,250.45	24,649,215.00
Ajuste de Reservas Patrimoniales	4,350,964.31	
Resultados Acumulados	-342,640,476.93	-346,192,159.00
Resultado del Ejercicio	-16,668,940.84	0.00
TOTAL PATRIMONIO	1,466,395,611.35	1,368,723,034.00
TOTAL PASIVO MAS PATRIMONIO	2,480,589,043.30	1,730,828,432.00

Los estados financieros de la entidad deben ser leídos conjuntamente con las notas que forman parte de los estados financieros.



Lic. Javier Pardo Iriarte
GERENTE DE ADMINISTRACION
Y FINANZAS - ENDE



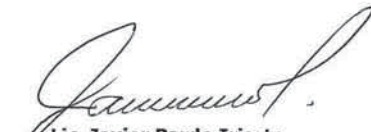
Ing. Nelson Caballero Vargas
GERENTE GENERAL INTERINO
ENDE



Lic. Marcelo Argandoña Vargas
JEFE DE CONTABILIDAD - ENDE
MAT. PROF. CDA-00-H84 - CAUB-4737

ESTADO DE RESULTADOS - CONSOLIDADO
Por el Periodo 1° de enero de 2010 Al 31 de Diciembre de 2010
(Expresado en Bolivianos)

	<u>2010</u>	<u>2009</u> Reexpresado
INGRESOS		
INGRESOS DE EXPLOTACION ELECTRICA		
Alquileres	8,335,555.65	8,401,266.00
Venta, Generacion Transmisión Energía Eléctrica	80,285,908.76	58,903,921.00
Total Ingresos de Explotacion Elctrica	88,621,464.41	67,305,187.00
COSTOS DE EXPLOTACION ELECTRICA		
Costos de Generación Operación	(37,280,857.39)	(34,986,622.00)
Costos de Distribución Operación	(6,838,456.50)	(106,661.00)
Costos de Mantenimiento Vapor	(121,552.52)	(135,123.00)
Costos de Mantenimiento Generación	(5,562,984.82)	(7,872,465.00)
Costos de Mantenimiento Distribución	(1,127,154.48)	(1,189,799.00)
Costos de Transmisión	(165,801.84)	-
Costos de Administración	(31,133,068.80)	(15,588,901.00)
Costos de Comercialización	(925,567.94)	(1,208,902.00)
Costos de reposición	(17,011,253.00)	(15,750,818.00)
Total Costos de Explotacion Eléctrica	(100,166,697.29)	(76,839,291.00)
RESULTADO DE EXPLOTACION	(11,545,232.88)	(9,534,104.00)
OTROS INGRESOS		
Otros Ingresos por Operacion	6,307,203.22	0.00
Otros Ingresos no Afectos a la Concesión	296,824.04	1,732,641.00
Ingresos gestiones anteriores		-139,508.00
Total Otros Ingresos	6,604,027.26	1,593,133.00
OTROS EGRESOS		
Otros Gastos	(2,117.24)	(327,703.00)
Total Otros Egresos	(2,117.24)	(327,703.00)
RESULTADO NETO	(4,943,322.86)	(8,268,674.00)
AJUSTE POR INFLACION Y TENECIA DE BIENES	(11,036,525.79)	(13,118,007.00)
DIFERENCIA DE CAMBIO	(689,092.19)	(14,375.00)
RESULTADO NETO DE LA GESTION	(16,668,940.84)	(21,401,056.00)



Lic. Javier Pardo Iriarte
**GERENTE DE ADMINISTRACION
Y FINANZAS - ENDE**



Ing. Nelson Caballero Vargas
**GERENTE GENERAL INTERINO
ENDE**



Lic. Marcelo Argandoña Vargas
JEFE DE CONTABILIDAD - ENDE
MAT. PROF. CDA-00-H84 - CAUB-4737